

附件 2:

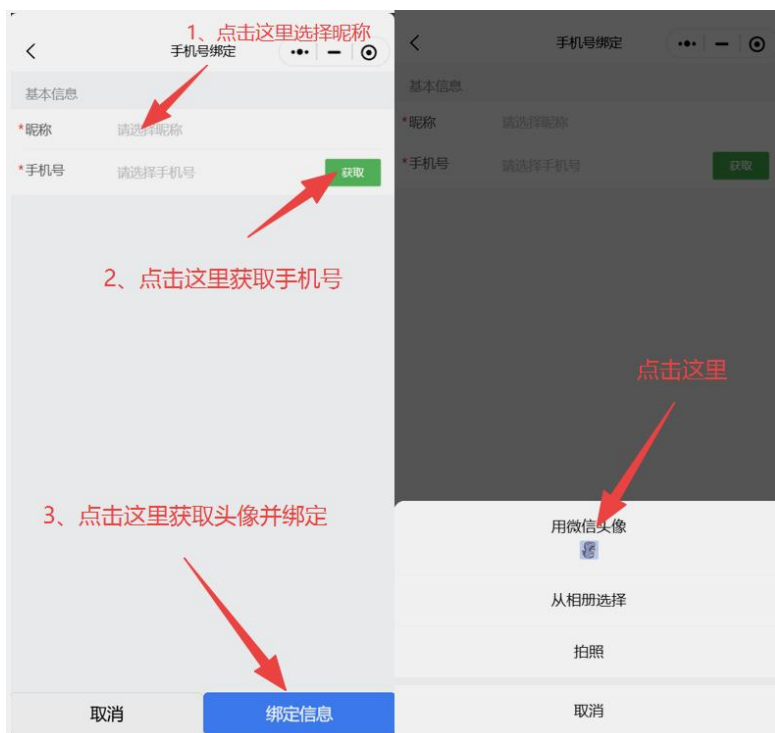
2026 届毕业生线上图像采集操作流程

一、采集码获取方式详见附件 1


二、扫码进入采集小程序



三、点击手机号绑定，完成微信登录



四、通过场次二维码或直接输入安徽建筑大学采集场次编码“26051202”，查询对应场次进行绑定。



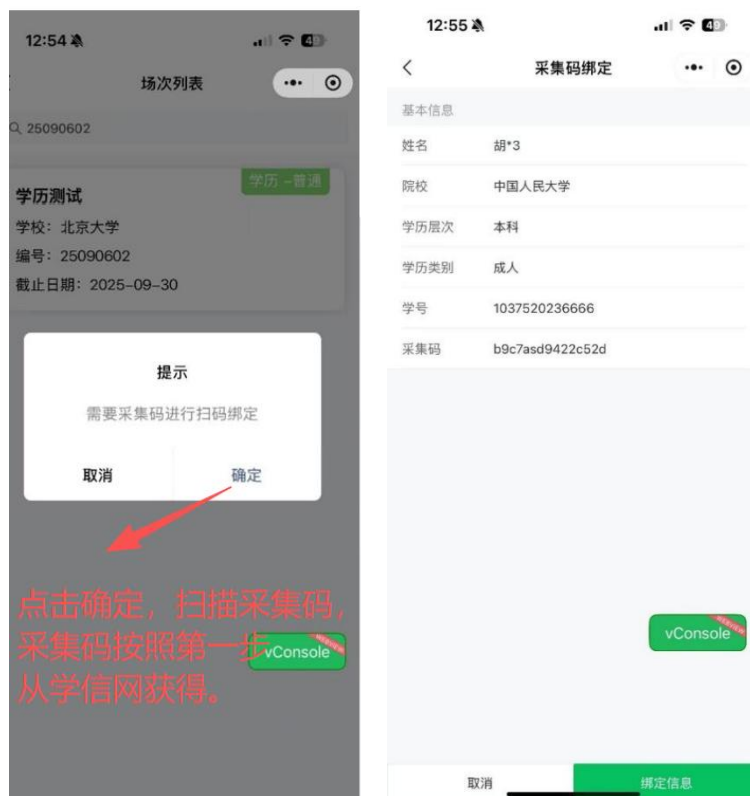
26051202 - 安徽建筑大学26届本科采集



五、扫码后会看到对应采集任务，点击进行信息绑定。



七、点击场次，扫描第一步获得的学信网采集码进行信息绑定



八、扫码绑定后，点击绑定的拍照任务，允许发送消息，方便系统发送照片审核结果通知



九、拍照上传，时请根据指引完成拍照采集，根据教育部要求，拍照采集必须本人实时拍照，禁止翻拍照片或上传照片。



十、选择毕业生学历图像采集，**被拍摄者要面向窗户，不是背向窗户，不要靠墙，任何背景都可以拍照**，拍照上传后要及时到图像校准界面里查看照片拍摄效果是否满意，如对照片不满意可以返回再次进行图像采集，直至认为照片满意后等待 24-48 小时内系统审核，通过审核后在进行点击确认，及照片下载保存。

十一、调用摄像头失败

如遇到调用摄像头失败，原因是在微信授权时，你点击拒绝造成的原因，现解决办法是在调用摄像头失败界面点击右上角 3 个黑色小圆点，进入设置，把摄像头打开就可以正常拍摄。

一、图像采集的要求

1. 采集的学历图像将用于“人脸识别”图像比对。此照片将用于毕业生学信网学历注册，请务必查看图像采集说明。
2. 在拍摄之前请您务必按第 2 条的着装要求提前整理好着装。

二、着装要求

- (1) 请着生活装或正装上衣，不得穿有条纹服装、避免浅蓝色(采集背景为蓝色)、吊带衫、带帽或超低领上衣！
- (2) 不得佩戴头饰、项链、耳环等首饰；
- (3) 不得佩戴反光眼镜和美瞳；
- (4) 拍照时嘴唇自然闭合(不得露出牙齿!!!)；
- (5) 着装整齐(不得穿超低领上衣)，坐姿端正(不得侧脸、低头、侧身等)；
- (6) 女生请特别注意：①自然妆容，不化妆！②头发必须整理扎好、置后居中(露出双耳，不能遮挡眉毛和眼睛)，以免影响“人脸识别”图像比对。
- (7) 为避免因天热脸部出汗，导致拍摄时脸部高光，从而影响后期图像人脸识别，请务必自备擦巾纸擦汗！

三、注意事项

注意在拍照前，请先用餐巾纸把手机摄像镜头擦拭干净后再拍照上传，以防止镜头有污渍保持镜头清洁，保证采集的照片通透无质量问题。

(1) 拍摄需请他人协助，采用后置摄像头拍摄，不得自行使用前置摄像头拍摄，拍摄头像需与拍摄相框周围的虚线内，脸部稍微小点拍照上传；

(2) 着装颜色应与背景色（天蓝色）区分明显，避免穿着复杂图案、条纹服装；

(3) 头发要整理好，眼睛要与手机摄像头平视，正面拍照，表情自然，双眼自然睁开并平视镜头，耳朵对称，左右肩膀平衡，嘴唇自然闭合（不露牙齿）；

(4) 不得佩戴反光眼镜和美瞳；不得佩戴耳环、项链等饰品，头发不得遮挡眉毛、眼睛和耳朵，不宜化妆；

(5) 建议在室外自然光下拍照，不宜在室内头顶灯光下和太阳光直射下拍照，保证脸部光线均匀、无阴影，注意脸要顺着光线拍照，不要背光及逆光，照片不能拍成阴阳脸及脸部下额阴影。

图像标准参考下面图片

